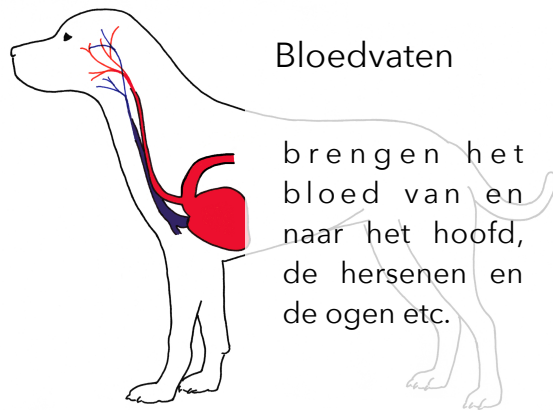


Vitale organen in de hals



Bloedvaten

brengen het bloed van en naar het hoofd, de hersenen en de ogen etc.



Slokdarm en luchtpijp

de kraakbeen-ringen van de luchtpijp breken makkelijk onder druk van een halsband

Strottenhoofd

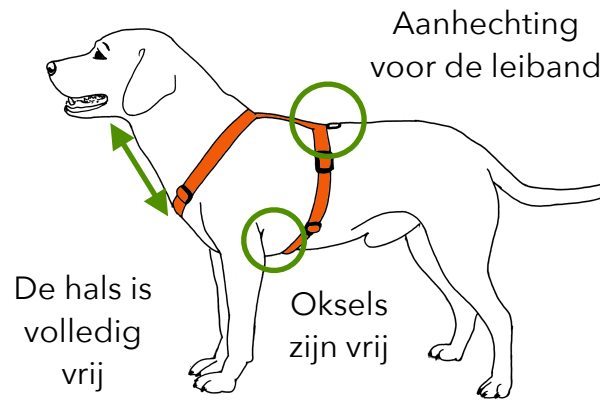
zorgt ervoor dat tijdens het slikken het voedsel niet naar de longen gaat.



Schildklier

Dit is het grootste hormoon producerend orgaan in het lichaam.

Een goed passend harnas



Aanhechting voor de leiband

De hals is volledig vrij

Oksels zijn vrij



Het centrum van de Y rust tussen de schouders, op het borstbeen



Voor meer uitleg bij de vitale organen, scan deze QR-code

Wat gebeurt er onder de halsband ?



Bij mensen kan **slechts 1** whiplash accident langdurige pijn en lijden veroorzaken.

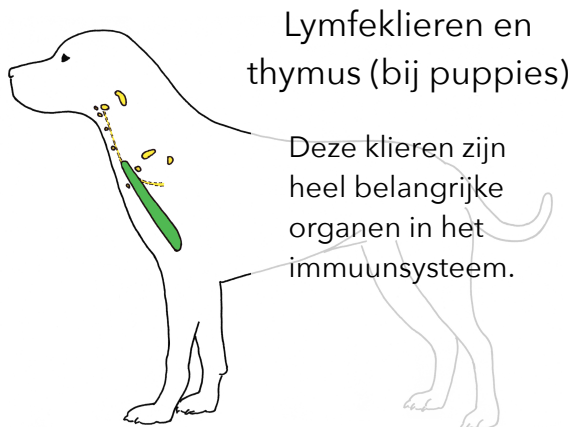
Een prikband, strolijn of gewone halsband kan de vitale organen in de nek kwetsen.

Die organen zijn niet bestand tegen de **stevige trekkraft** die door de hond of de mens kan uitgeoefend worden op de halsband.

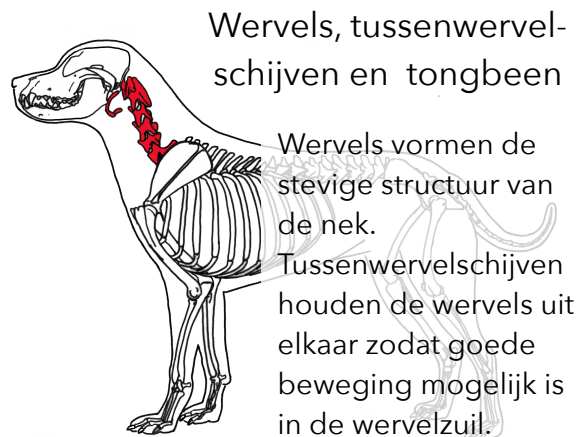
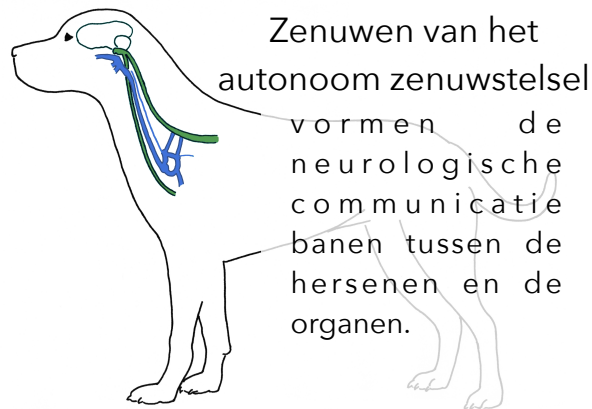
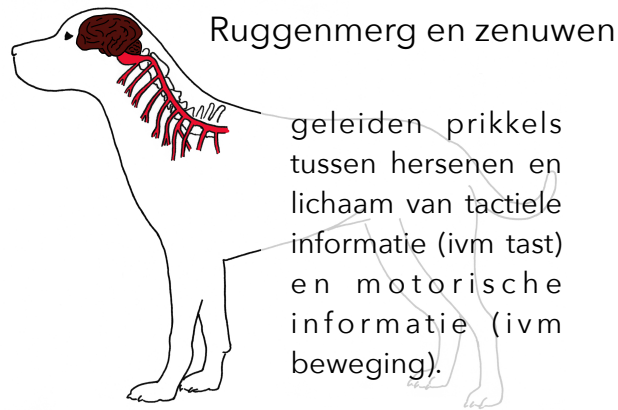
Bescherm de vitale organen in de hals



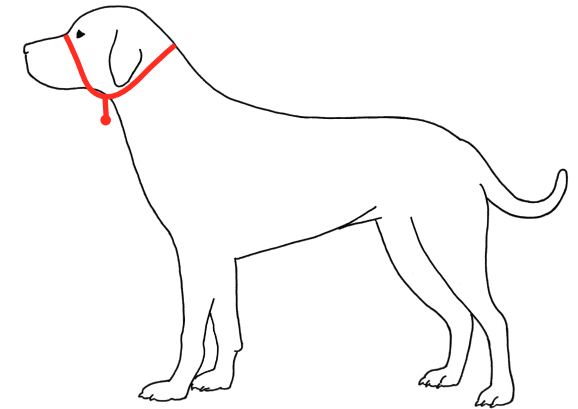
Vitale organen in de hals



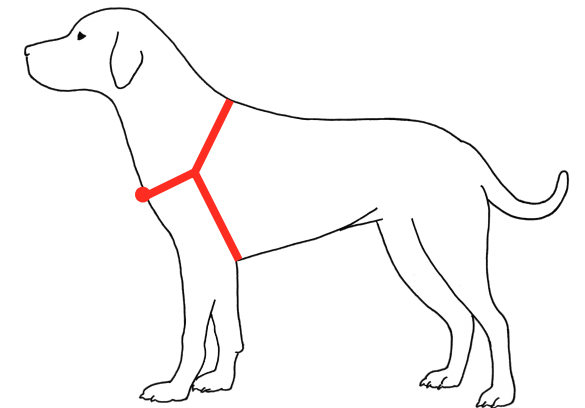
Vitale organen in de hals



Vermijd correctieharnassen



Head Halti's veroorzaken vnl. problemen en pijn aan de eerste 2 halswervels en de bijhorende spieren en ligamenten en aan de lager gelegen tussenwervelschijven.



Front Clip harnessen veroorzaken een druk in de oksels op spieren en pezen die het schoudergewricht moeten bewegen en stabiliseren. Ook veroorzaken ze een torsie in de wervelzuil wat nefast is voor de tussenwervelschijven.